

ISTRUZIONI POSA BASAMENTO CON FLANGIA PIANA VERTICALE

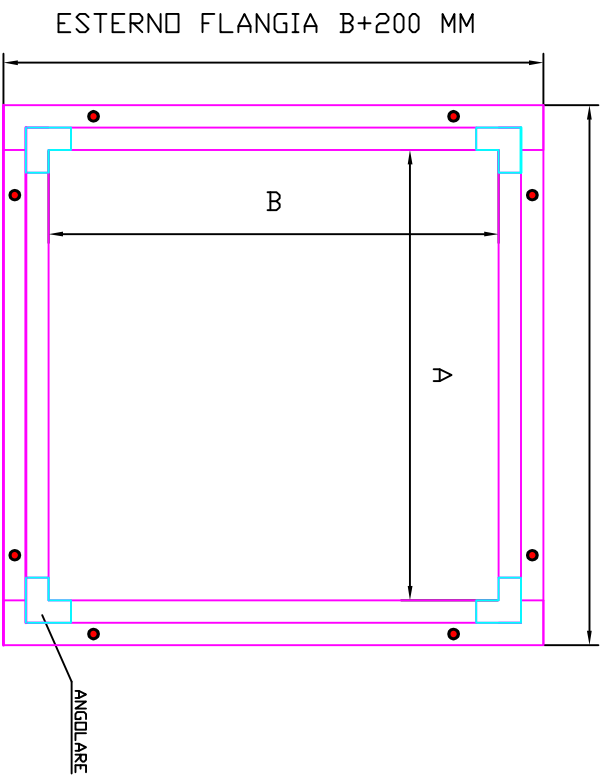
BASAMENTI CON FLANGIA PIANA COIBENTATI (es. VERCDP, STYSOL, FESCD):

- Posizionare il basamento sul vano fissando la flangia da mm 100 mediante apposita viteria in dotazione (es. viti autofilettanti con tassello in teflon ad espansione se su cis. o ca., autoforanti se su altro materiale) in seguito:
- **GUAINA:** risvoltare la guaina sfiammandola sui quattro lati del basamento fin sopra l' appoggio da mm 50.
- **PVC:** risvoltare il manto in PVC sui quattro lati del basamento fin sopra l' appoggio da mm 50.
- **TEGOL/CDPPI:** effettuare le lattonerie-converse necessarie per evitare l' infiltrazione meteoriche all' interno del vano-basamento.

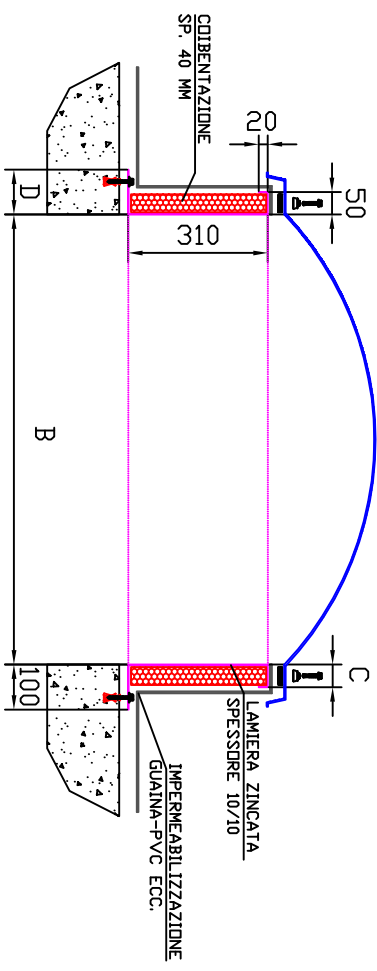
DATA:	COMPILATORE:	
QUANTITA' BASAMENTI RICHIESTO N°:		
LUCE NETTA BASAMENTO:	X	
QUANTITA' FISSAGGI CADUN BASAMENTO N°:		

PIANTA

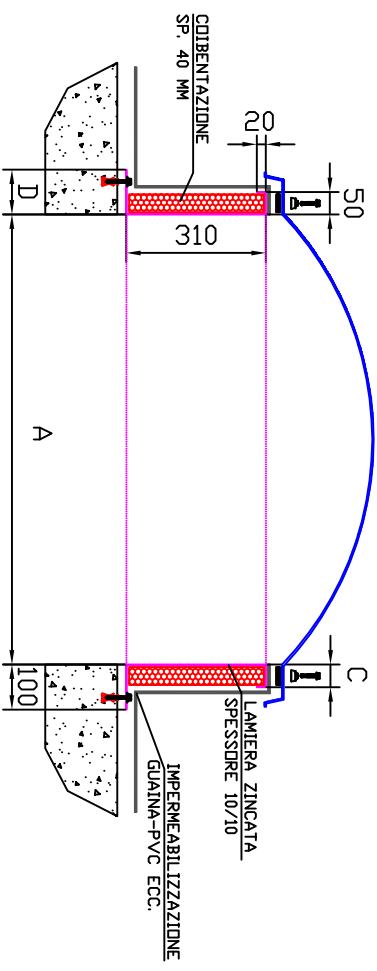
ESTERNO FLANGIA A+200 MM



SEZIONE LONGITUDINALE FRONTALE



SEZIONE TRASVERSALE



- A = LUCE NETTA LARGHEZZA
- B = LUCE NETTA LUNGHEZZA
- C = APPOGGIO 50 mm
- D = FLANGIA DI BASE 100 mm
- H = ALTEZZA 310 MM

SISTEMA QUALITA' AZIENDALE UNI EN ISO 9001

BAGGI-LUX		<small> SEDI: VIA DIVISIONE EMERSONI, 40 37019 VERONA (VR) - ITALIA TEL. +39047745644 +39047745812 FAX +39047745644 +39047745812 E-MAIL: info@baggilux.com info@www.baggilux.com </small>	
DATA:	NUMERO DISEGNO:	SCALA:	OGGETTO:
11/09/2012	DBV/01 REV. 1	1:1	BASAMENTO IN LAMIERA ZINCATO CON FANGIA PIANA A PARETI VERTICALI sp. 10/10 COIBENTATO
PROPRIETA', RIPRODUZIONE ED UTILIZZO DEL PRESENTE DISEGNO SONO TUTELATE DALL'ARTICOLO 2378 DEL CODICE CIVILE.			