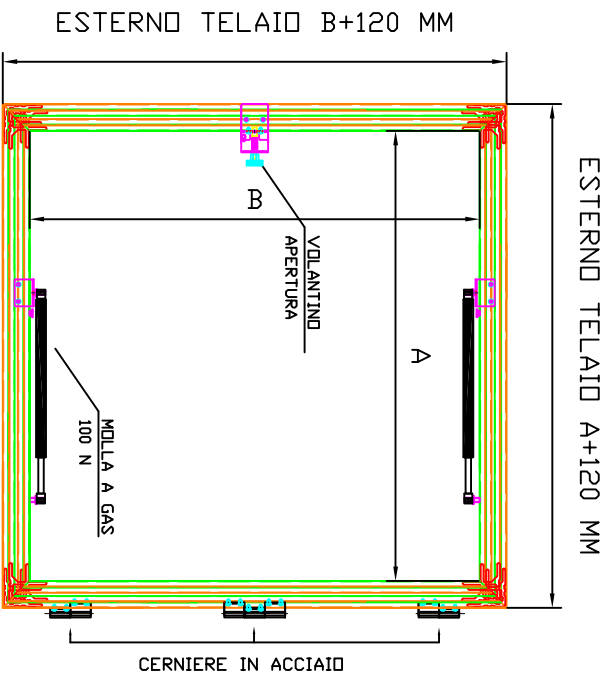


ISTRUZIONI POSA DISPOSITIVO DI APERTURA A PASSO UOMO

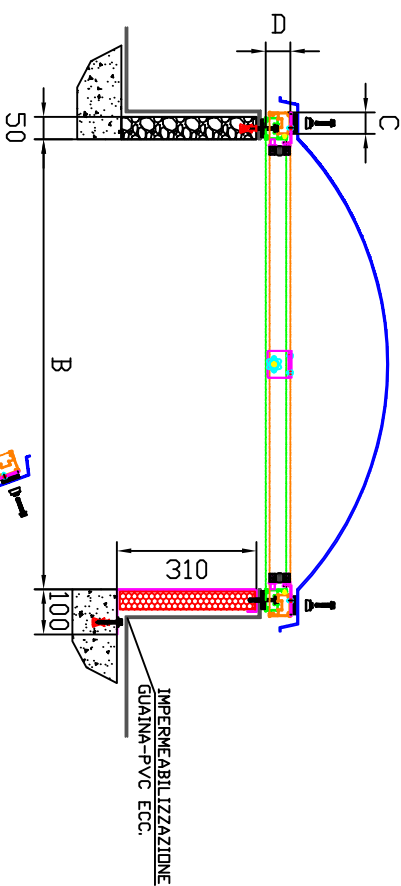
Posizionare il telaio sul vano, con la guarnizione di tenuta rivolta verso l' appoggio inferiore;
 Se il passo uomo è chiuso, tirare il volantino frontale interno o aprire la maniglia esterna, accompagnare l' apertura automatica del battente (attenzione all' intervento della molla a gas) applicare il controltelaio sul cordolo o sul basamento e fissarlo mediante viti apposite fornite su specifica cliente (es. autoforante su ferro, autofilettante su legno, con tasselli su cls. o ca.)
 richiudere il battente e bloccare lo stesso con il volantino interno o chiudendo la maniglia esterna.
 Successivamente si può procedere al fissaggio del lucernario.

DATA:	COMPILATORE:		
QUANTITA' TELAIO PASSO UOMO RICHIESTO N°:			
LUCE NETTA PASSO UOMO:	X		
QUANTITA' FISSAGGI CADUN TELAIO PASSO UOMO N°:			

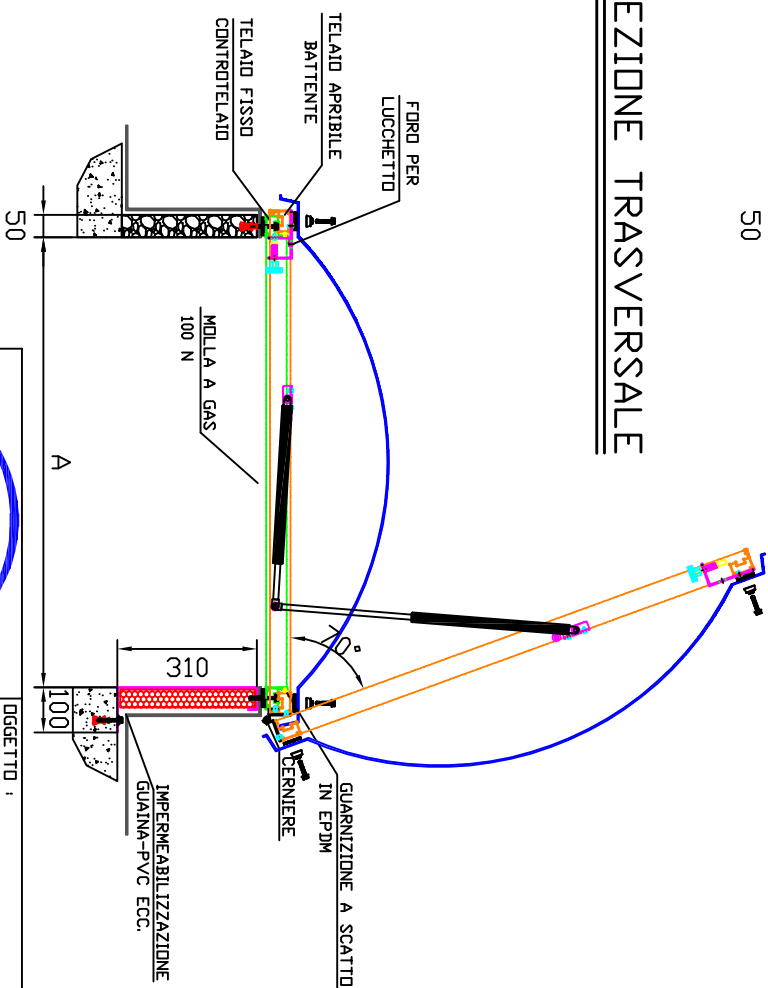
PIANTA



SEZIONE LONGITUDINALE FRONTALE




SEZIONE TRASVERSALE



- A = LUCE NETTA LARGHEZZA
- B = LUCE NETTA LUNGHEZZA
- C = 47,5 MM
- D = 54,5 MM

SISTEMA QUALITA' AZIENDALE UNI EN ISO 9001

 <p>BAGGI-LUX SEDI DIVISIONE CUCINE 48 12010 SAN ROCCO DI BERNINZIO (CN) TEL. +39/0171-45404 +39/0171-45112 FAX +39/0171-4507140 email: info@baggilux.com sito: www.baggilux.com</p>		OGGETTO: DISPOSITIVO DI APERTURA MANUALE A PASSO UOMO angolo di apertura std. 70°	
		DATA: 24/10/2014	NUMERO DISEGNO: PU01 REV2
PROPRIETA', RIPRODUZIONE ED UTILIZZO DEL PRESENTE DISEGNO SONO TUTELATE DALL'ARTICOLO 2578 DEL CODICE CIVILE.			