

ISTRUZIONI POSA DISPOSITIVO

DI APERTURA A PASSO UOMO A TAGLIO TERMICO

Posizionare il telaio sul vano, con la guarnizione di tenuta rivolta verso l' appoggio inferiore;

Se il passo uomo è chiuso, tirare il volantino frontale interno o aprire la maniglia esterna, accompagnare l' apertura automatica del battente (attenzione all' intervento della molla a gas)

applicare il controltelaio sul cordolo o sul basamento e fissarlo mediante viti apposite fornite su specifica cliente (es. autoforante su ferro, autofiletante su legno, con tasselli su cls. o c.a.)
richiudere il battente e bloccare lo stesso con il volantino interno o chiudendo la maniglia esterna.

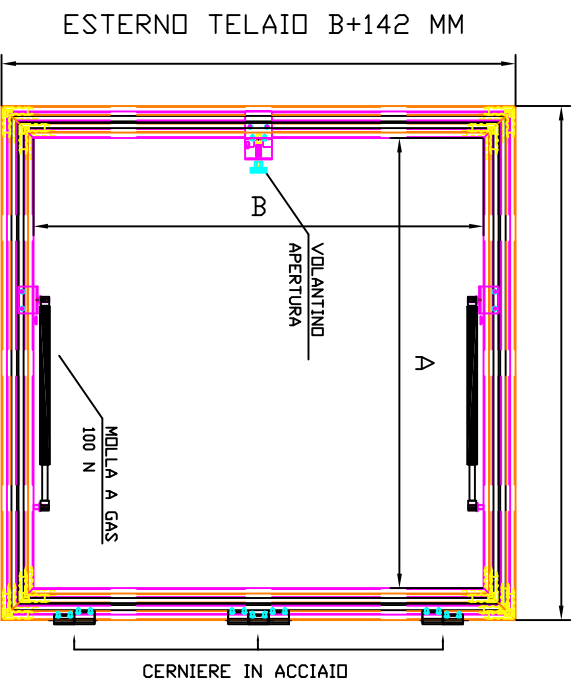
Successivamente si può procedere al fissaggio del lucernario.

(N.B.: non forare la barretta del taglio termico)

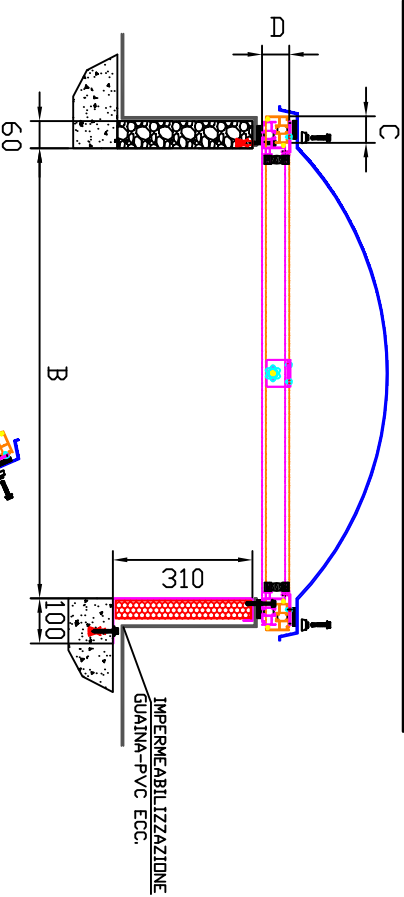
DATA:	COMPILATORE:
QUANTITA' TELAID PASSO UOMO TT RICHIESTO N°:	
LUCE NETTA PASSO UOMO TT:	X
QUANTITA' FISSAGGI CADUN TELAID PASSO UOMO TT N°:	

PIANTA

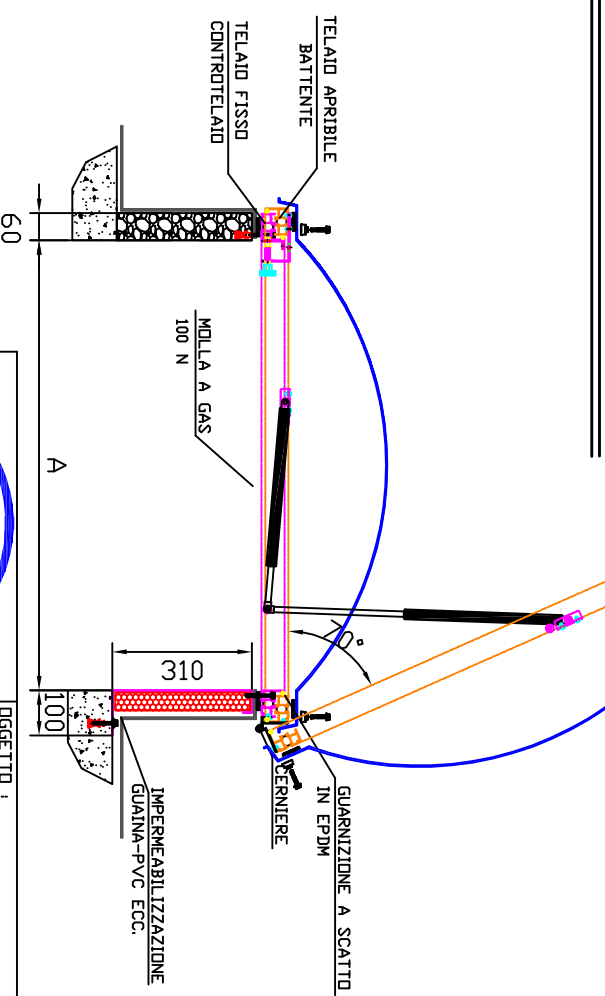
ESTERNO TELAID A+142 MM



SEZIONE LONGITUDINALE FRONTALE



SEZIONE TRASVERSALE



- A = LUCE NETTA LARGHEZZA
- B = LUCE NETTA LUNGHEZZA
- C = 59 MM
- D = 60,3 MM

SISTEMA QUALITA' AZIENDALE UNI EN ISO 9001

BAGGI-LUX

Sede Via Divisione Clientele 48
72010 SAN ROCCO DI BENEZZO (CN)
TEL. +39/0171-45404 +39/0171-45112
FAX +39/0171-450774
E-mail: info@baggi-lux.com
sito: www.baggi-lux.com

OGGETTO: DISPOSITIVO DI APERTURA
MANUALE A PASSO UOMO
A TAGLIO TERMICO
angolo di apertura std. 70°

DATA: 24/10/2014

NUMERO DISEGNO: PU01TT REV1

SCALA: 1:1

PROPRIETA', RIPRODUZIONE ED UTILIZZO DEL PRESENTE DISEGNO SONO TUTELATE DALL'ARTICOLO 2578 DEL CODICE CIVILE.